

COVID-19 Ag Home Test

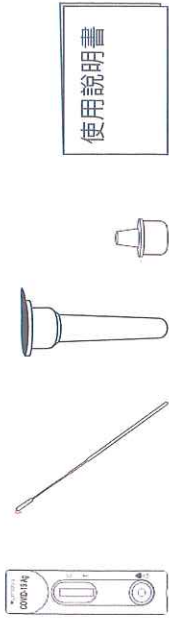
防疫專案核准輸入第 11060182224 號

洗手



開始測試前洗手或使用手部清潔液，確實擦乾手。

確認試劑



試劑內容物準備：進行測試時建議可戴手套（未提供）。從包裝中取出試劑管和檢測試片，放在平坦的桌面上。

採集您的鼻腔檢體：***不正確的採檢可能會導致不準確的結果，尤其是當您沒有出現相關症狀時。**

步驟 1

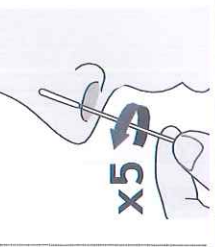


甩一下試劑管使液體落至管底，然後再撕開封膜。

步驟 2

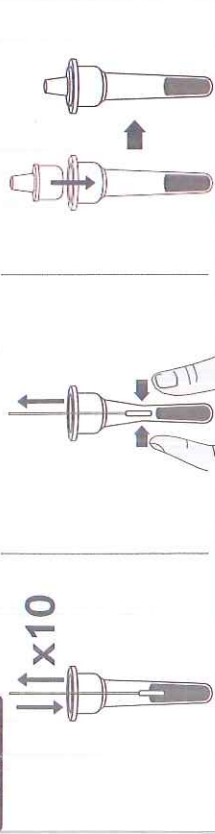


由棉棒包裝上標示“PEEL HERE”的位置打開到一半，手指握在棉棒的尾端1/3處。



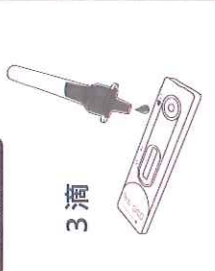
請勿觸摸棉棒採檢頭

步驟 3



將棉棒頭放進試劑管液體中，上下移動棉棒10次。

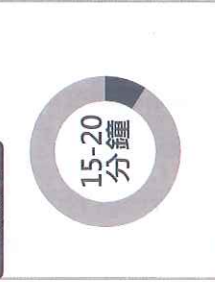
步驟 4



3 滴

於試片上標示“C”和“T”旁的圓孔中，滴3滴。

步驟 5



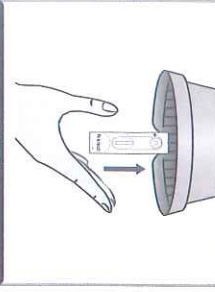
15-20分鐘後讀取結果。（請勿在20分鐘後讀取）

洗手



完成所有步驟後，洗手或使用手部清潔液。

丟棄



■ 測試完成後，如檢驗結果為陽性，請將檢體及檢測裝置妥善密封，於前往社區採檢院所篩檢時，交付師檢站進行醫療廢棄物處理。

■ 測試完成後，如檢驗結果為陰性，請將檢體及檢測裝置放在塑膠處理袋中，並將所有測試包材料丟棄在垃圾桶內。

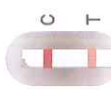
判讀您的結果

陰性




如果有一條線：“C”旁有線，“T”旁沒有線，則您的結果為陰性。

陽性



如果有兩條線：“C”和“T”旁皆有線（即使色淡），則您的結果為陽性。

無效反應



如果“C”旁沒有線（如左圖），則此結果無效。請洽詢原購買地點。

醫療器材商名稱：瑞麟生物科技股份有限公司

醫療器材商地址：臺北市信義區基隆路2段133號4樓

醫療器材商電話：02-2228-6866

製造業者名稱：Humasis Co., Ltd.

製造業者地址：Rm. 114, 502, 504, 604, 604-1, B03-1, B03-2, 88, Jeonpa-ro, Dongan-gu, Anyang-si, Gyeonggi-do, 14042, Republic of Korea

禾美司家用新冠病毒抗原快篩

Humasis COVID-19 Ag Home Test

防疫專案核准輸入第 1106018224 號

核准之使用範圍與用途：

本產品為家用型檢驗試劑，利用免疫層析法定性檢測疑似感染 COVID-19 患者鼻腔檢體中存在的 SARS-CoV-2 核殼蛋白抗原。3 歲以上至未滿 18 歲兒童及青少年須由家長協助採集鼻腔檢體。本檢驗結果僅提供初步篩檢結果，不能做為診斷的唯一依據。陽性結果並不能排除與其他病原體共同感染。陰性結果不能排除 SARS-CoV-2 感染。不應單以本產品檢驗結果作為病患管理之唯一依據。

注意：

1. 本產品僅供體外檢測使用，不應單憑檢測結果作為感染與否的依據，須配合專業醫師諮詢來做判定。檢測結果仍須經由專業醫師診斷作為最終判定。
2. 檢測結果如為陽性，請立即前往社區採檢院所篩檢，並依據中央疫情指揮中心規定執行相關防疫措施。

Humasis 操作說明影片



如果是陰性結果：

- 請遵循疾病管制署防疫規範，做好個人防護，持續自我健康管理。
- 即使結果為陰性，仍可能有感染的情形存在。
- 疑似感染時，請於1-2天後再重複測試。冠狀病毒在感染不同階段時可能無法被準確偵測。

如果是陽性結果：

- 您可能感染COVID-19
- 請立即前往社區採檢院所篩檢，並依據中央疫情指揮中心規定執行相關防疫措施。
- 接受核酸檢測確認。

如果是無效反應：

- 可能為不正確的測試操作而導致。
- 請使用新的檢測套組重新進行測試。
- 若檢測結果仍為無效反應，請聯繫您的醫生或COVID-19檢測中心。